

Приложение №1
к проекту 18-13

Схемы


Расстановки элементов системы

Разработал _____

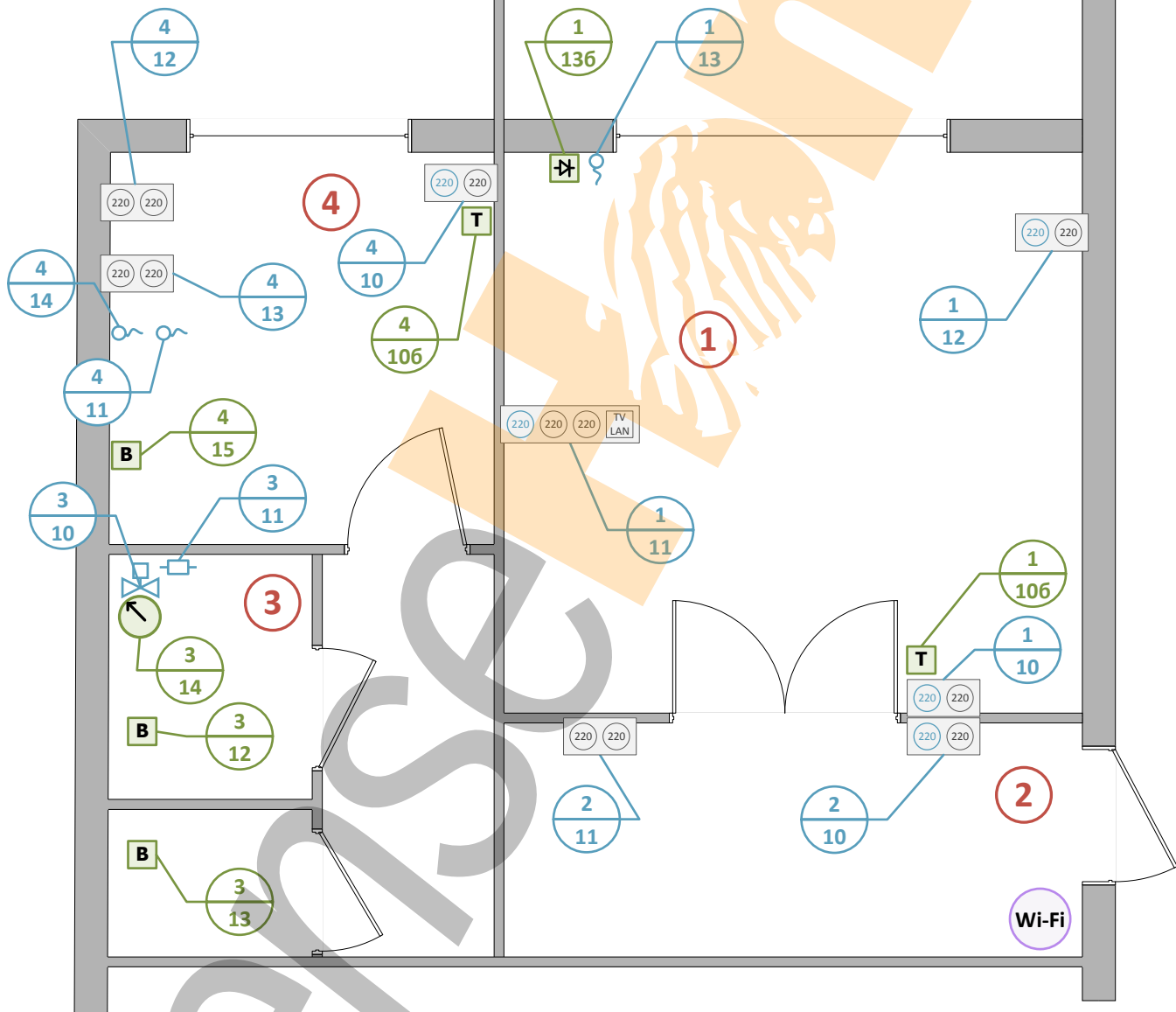
Проверил _____

Принял _____






































Заказчик:			
Адрес:			
Квартира:	Стадия	Лист	Листов
	П	2	4
Освещение			



Заказчик:			
Адрес:			
Квартира:	Стадия	Лист	Листов
	П	3	4
Розетки и слаботочное оборудование			

	Терморегулятор		Люстра		Коробка
	Датчик температуры		Потолочный Светильник		Датчик освещенности
	Датчик движения		Бра		Пожарный Датчик
	Группа розеток 220V		Wi-Fi Точка доступа		Датчик протечек
	Группа розеток 220V напольная		Светодиодная подсветка		Номер помещения
	Слаботочная розетка		Одноклавишный выключатель		Электроventиль водоснабжения
	Слаботочная розетка напольная		Двухклавишный выключатель		ИК-передатчик
	Вывод кабеля		Зона теплого пола		Щит силовой
	Влагостойкая розетка 220V		Привод рольштор слаботочный		Щит автоматики
	Вывод кабеля (Электроустановка)		Привод рольштор 220V		Герконовый датчик
	Заглушка		Вытяжной вентилятор		Кодовая панель

Помещения

1	Гостиная
2	Коридор
3	Ванная
4	Кухня

Заказчик:

Адрес:

Квартира:

Стадия	Лист	Листов
П	4	4

Условные обозначения